







**add more**

Gemeinsam Mehrwert schaffen!





addmore GmbH

20 festangestellte Mitarbeiter



addmore GmbH

20 festangestellte Mitarbeiter

über 30 freiberufliche Mitarbeiter







Unterstützung des Kunden von  
Konzeption über Design,  
Integration und Schulungen bis  
hin zum Betrieb.



Unterstützung des Kunden von  
Konzeption über Design,  
Integration und Schulungen bis  
hin zum Betrieb.

Umsetzung der Projekte  
im Kundenumfeld vor Ort









# Ziele für 2011

Ausbau der Partnerschaft zum  
OpenText Premium-Partner



# Ziele für 2011

Ausbau der Partnerschaft zum  
OpenText Premium-Partner

Kompetenzausbau bei Delivery-  
Server, MediaManagement & Co.









# Unsere „CMS“-Kunden



[rtl.de](http://rtl.de)

[vox.de](http://vox.de)

[clipfish.de](http://clipfish.de)

# Unsere „CMS“-Kunden



# Unsere „CMS“-Kunden

# Unsere „CMS“-Kunden



vodafone    vodafone live!    o.tel.o    askvodafone











Vergangenheit, Gegenwart und Zukunft  
OpenText WCMS (RedDot)





# Aktuell

343 Mio. Kunden weltweit

# Aktuell

343 Mio. Kunden weltweit

In über 70 Länder



# Aktuell

343 Mio. Kunden weltweit

In über 70 Länder

Deutschland über 38 Mio. Kunden

# Aktuell



# Aktuell

# Aktuell

## Vodafone & o.tel.o



# Aktuell

## Vodafone & o.tel.o

## Mobilfunk

# Aktuell

Vodafone & o.tel.o

Mobilfunk

DSL / Festnetz



# Aktuell

Vodafone & o.tel.o

Mobilfunk

DSL / Festnetz

Daten / Breitband







1997

Einführung InfoOffice



1997

Einführung InfoOffice

8 Redakteure + 2 Administratoren

1997

Einführung InfoOffice

8 Redakteure + 2 Administratoren

[www.vodafone.de](http://www.vodafone.de)



1997

Einführung InfoOffice

8 Redakteure + 2 Administratoren

[www.vodafone.de](http://www.vodafone.de)

[www.vodafone-shop.de](http://www.vodafone-shop.de)







2006

Notwendiges Update auf RedDot 7.5.x



2006

Notwendiges Update auf RedDot 7.5.x

Anforderungen wuchsen

2006

Notwendiges Update auf RedDot 7.5.x

Anforderungen wuchsen

Navigationsmanager / SmartEdit



# 2006

Notwendiges Update auf RedDot 7.5.x

Anforderungen wuchsen

Navigationsmanager / SmartEdit

Erweiterter Funktionsumfang







2007

Neues Management



2007

Neues Management

Komplett neue Onlineshop-Plattform

2007

Neues Management

Komplett neue Onlineshop-Plattform

Zusammenlegung der Tätigkeiten



2007

Neues Management

Komplett neue Onlineshop-Plattform

Zusammenlegung der Tätigkeiten

Erste optische Zusammenführung







2008

Releasezyklen



2008

Releasezyklen

Zentralisierung CSS / JS

2008

Releasezyklen

Zentralisierung CSS / JS

Content-Verteilung



2008

Releasezyklen

Zentralisierung CSS / JS

Content-Verteilung

Migration vodafone live! nach RedDot







2009

Realisierung Enterprise-Lösung



2009

Realisierung Enterprise-Lösung

Update auf RedDot 9

2009

Realisierung Enterprise-Lösung

Update auf RedDot 9

Ausbau CMS-Plattform auf Cluster



2009

Realisierung Enterprise-Lösung

Update auf RedDot 9

Ausbau CMS-Plattform auf Cluster

Migration AskVodafone nach RedDot







2010

Update auf RedDot 10



2010

Update auf RedDot 10

zusätzliche CMS-Projekte

2010

Update auf RedDot 10

zusätzliche CMS-Projekte

eigenes CMS-Projekt für Dokumentationen



2010

2010



2010

Austausch PreExecutes durch RenderTags

2010

Austausch PreExecutes durch RenderTags

Freemarker-Templates



2010

Austausch PreExecutes durch RenderTags

Freemarker-Templates

Anbindung externer Datenquellen

# 2010

Austausch PreExecutes durch RenderTags

Freemarker-Templates

Anbindung externer Datenquellen

Eigene Entwicklung von CMS-Plugins









2011

Konsolidierung Media-Assets

2011

Konsolidierung Media-Assets

Aufbau neuer Systemlandschaft



2011

Konsolidierung Media-Assets

Aufbau neuer Systemlandschaft

Zentrale Layoutverwaltung









jQuery und WSM (RedDot)  
Ein geniales Team! Aber warum?





Warum jQuery?









# Funktionen zur Navigation und Manipulation des HTML

Funktionen zur Navigation  
und Manipulation des HTML

Einfache Syntax und Verkettung  
von Befehlen



Funktionen zur Navigation  
und Manipulation des HTML

Einfache Syntax und Verkettung  
von Befehlen

Viele vorhandene Funktionen  
und Plugins







# Einfache Ajax-Funktionen zum Nachladen von Code



Einfache Ajax-Funktionen zum  
Nachladen von Code  
Unobstrusiv, X-Browser-  
Kompatibel, Barrierefrei, SEO

Einfache Ajax-Funktionen zum  
Nachladen von Code

Unobstrusiv, X-Browser-  
Kompatibel, Barrierefrei, SEO

GPL & MIT License





















Optimale Trennung der Schichten









```
$('#div.introbox')
```

```
$('#div.introbox')
```

```
$('#div.introbox > p')
```



```
$('#div.introbox')
```

```
$('#div.introbox > p')
```

```
$('#div.introbox').slideDown('slow');
```

```
$('#div.introbox')
```

```
$('#div.introbox > p')
```

```
$('#div.introbox').slideDown('slow');
```

```
$('#div.introbox').hide().slideDown('slow');
```









```
$(document).ready(function() {  
    // jQuery-Code  
});
```

```
$(document).ready(function() {  
    // jQuery-Code  
});
```


```
$("#a").click(function() {  
    alert("Danke das Du mich klickst!");  
});
```











jQuery

# TOOLS

The missing UI library for the Web

**jQuery Tools** is a collection of the most important user-interface components for modern websites. Used by large sites all over the world.









**Tabs** is the most popular JavaScript tool on the web. Tabs, horizontal tabs and accordions, finally done the right way.











**Scrollable** is the most successful tool in this library. Any size and shape. Infinite loops and more.









jQuery **TOOLS**  
**TOOLTIP**  
Web fundamentals

**Tooltip** helps you to build easier user interfaces. Big or small. Pluggable effects.  
Yet another crucial tool.











jQuery**TOOLS**  
**OVERLAY**  
For all overlaying needs

**Overlay** is a significant part of the JavaScript/Web 2.0 landscape. This tool handles them all: commercial overlays, modal dialogs and slideshows.









jQuery**TOOLS**  
**FORM**

The 20 year wait is over: HTML5 is here.

**FORM** is a collection of essential form building tools. Validation, range- and date inputs for humans. New wave form development is here.









# Beispiele











120 Freiminuten in alle dt. Netze  
Vodafone SuperFlats – die besten Winterangebote! Bis 31.12.2010 online oder telefonisch unter 0800-8001070 bestellen.  
Mehr Infos

SD2 Teaser 2col 310Height

368x190  
Nur bis 31.12.2010  
Vodafone DSL Classic Paket  
Mit DSL Flat, Festnetz Flat und Preisgarantie.  
+50€ Startguthaben  
Zum Angebot

Vodafone DSL Classic Paket  
Mit DSL Flat, Festnetz Flat und Preisgarantie. Mit 50€ Startguthaben! Jetzt dauerhaft nur noch mitl. 24,92 € statt 29,95 €!  
Zum Angebot

Handys

Vodafone 360  
Samsung Galaxy Tab  
• Google Android 2.2 OS  
• Int. Speicher 16 GB  
• GPS, WLAN  
• Touchscreen  
49,90 €  
mit SuperFlat Internet  
Weitere Details

Hilfe & Support  
Bitte Frage eingeben Go  
Ihre OnlineRechnung  
Ihr Handy konfigurieren  
Handy-Anleitungen  
Kundenforum  
Video-Anleitungen  
So einfach geht's: Einstellungen, Login und mehr  
Test Account  
Music



Demo







**? Hilfe & Support** -


Bitte Frage eingeben **Go**

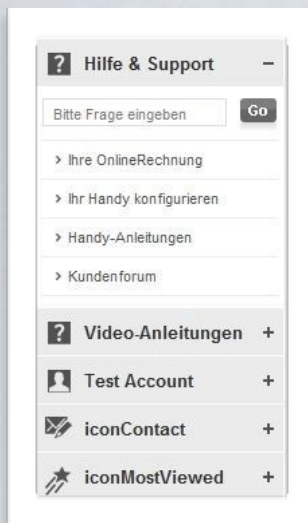
- > Ihre OnlineRechnung
- > Ihr Handy konfigurieren
- > Handy-Anleitungen
- > Kundenforum

**? Video-Anleitungen** +

 **Test Account** +

 **iconContact** +

 **iconMostViewed** +



```
<div class="divModuleRightHandColumn">
  <h3>Title</h3>
  <div class="divModuleContent">
    <ul class="ulLinkList">
      <li><a href="#">Music</a></li>
      <li><a href="#">TV &amp; Video</a></li>
      <li><a href="#">Logos &amp; Töne</a></li>
      <li><a href="#">Games</a></li>
      <li><a href="#">News &amp; Aktuelles</a></li>
    </ul>
  </div>
</div>
```

```
<script>
  $(function() {
    $(".divModuleRightHandColumn").toggleSlide();
  });
</script>
```



Hilfe & Support -

Bitte Frage eingeben

- > Ihre OnlineRechnung
- > Ihr Handy konfigurieren
- > Handy-Anleitungen
- > Kundenforum

Video-Anleitungen +

Test Account +

iconContact +

iconMostViewed +

```
$.fn.toggleslide = function() {
    // add controller html
    $(this).prepend('<span class="navShowHide iconHide"></span>');

    // bind toggle event to controller
    $(this).find('.navShowHide').toggle(function () {
        $(this).removeClass('iconHide iconShow').addClass('iconShow');
        $(this).nextAll('.divModuleContent').slideUp('slow');
    },
    function () {
        $(this).removeClass('iconHide iconShow').addClass('iconHide');
        $(this).nextAll('.divModuleContent').slideDown('slow');
    });
}
```











[Handys & Tarife](#)

[Internet & DSL](#)

[Apps & Fun](#)

[MeinVodafone](#)

[Hilfe & Support](#)

Suche



## 120 Freiminuten in alle dt. Netze

Vodafone SuperFlats – die besten Winterangebote! Bis **31.12.2010** online oder telefonisch unter 0800-8001070 bestellen.

[> Mehr Infos](#)





[Handys & Tarife](#)

[Internet & DSL](#)

[Apps & Fun](#)

[MeinVodafone](#)

[Hilfe & Support](#)

Suche

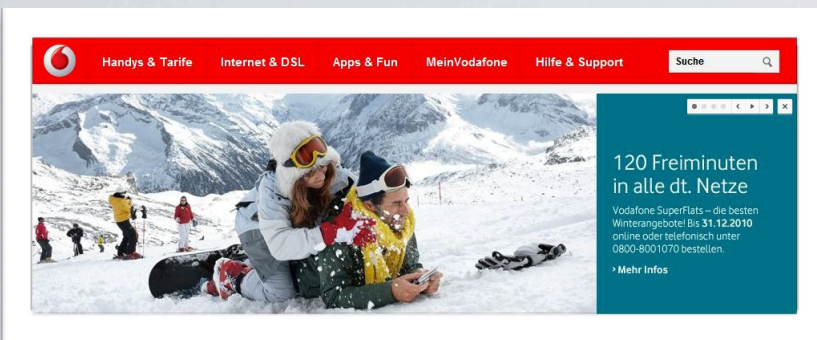


## 120 Freiminuten in alle dt. Netze

Vodafone SuperFlats – die besten Winterangebote! Bis **31.12.2010** online oder telefonisch unter 0800-8001070 bestellen.

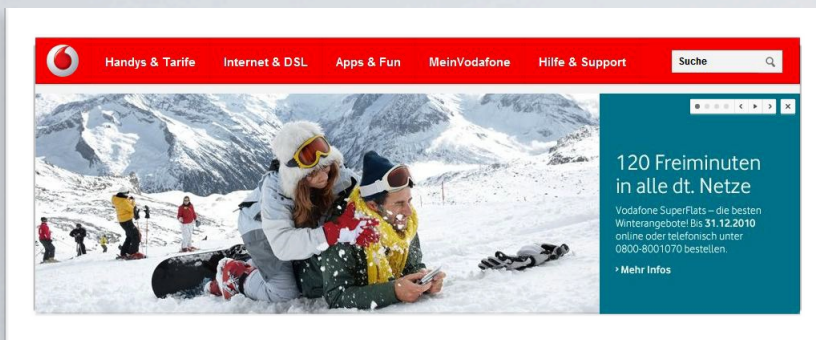
[> Mehr Infos](#)





```
1 <div id="herospace<%infoPageID%>">
2   <div class="herospaceMinimized" style="display:none">
3     <a class="maximize"></a>
4   </div>
5   <div class="divModuleBasic width<%optionWidth%>Col herospace">
6     <div class="herospaceImages height<%optionBoxHeight%>">
7       <%containerImages%>
8     </div>
9   </div>
10 </div>
11
12
13 <!--IoRangeNoRedDotMode-->
14 <script>
15   $(function() {$("#herospace<%infoPageID%>").herospace();});
16 </script>
17 <!--/IoRangeNoRedDotMode-->
```





- [-] HeroSpace 178059
  - [-]
    - [+] optionBoxHeight 275
    - [+] optionWidth 5
    - [+] optionTeaserTracking
  - [-] containerImages
    - [+] playground
    - [-] Add-On HeroSpace Rotation Image - 0 178061
      - [-]
        - [+] charAlt Herobanner 1
        - [+] imageTeaser 954x275\_herospaceAktion\_SuperFlats\_B\_Bold.jpg
        - [+] optionTarget self
      - [+] linkImage >>> <http://www.vodafone.de>
    - [+] Add-On HeroSpace Rotation Image - 1 178060
    - [+] Add-On HeroSpace Rotation Image 3 178062









Tarif ohne Handy

Tarif mit Handy

Tarifdetails

### Paketpreis

#### Im Tarif inbegriffen:

- Telefon-Flatrate ins dt. Vodafone-Netz
- 60 Inklusivminuten in alle dt. Netze
- 3.000 SMS und 1.500 MMS ins dt. Vodafone-Netz verschicken
- unbegrenzt im mobilen Internet surfen
- unbegrenzt E-Mails auf dem Handy versenden und empfangen

**39,<sup>95</sup> €\***

**Ihr Online-Vorteil bei Neuvertrag:**  
einen Online-Vorteil Ihrer Wahl aussuchen.

\* monatlicher Paketpreis bei Online-Bestellung und Nutzung des 5 € Online-Vorteils

[Tarif buchen](#)



Tarif ohne Handy

Tarif mit Handy

Tarifdetails

### Paketpreis

#### Im Tarif inbegriffen:

- Telefon-Flatrate ins dt. Vodafone-Netz
- 60 Inklusivminuten in alle dt. Netze
- 3.000 SMS und 1.500 MMS ins dt. Vodafone-Netz verschicken
- unbegrenzt im mobilen Internet surfen
- unbegrenzt E-Mails auf dem Handy versenden und empfangen

**39,<sup>95</sup> €\***

**Ihr Online-Vorteil bei Neuvertrag:**  
einen Online-Vorteil Ihrer Wahl aussuchen.

\* monatlicher Paketpreis bei Online-Bestellung und Nutzung des 5 € Online-Vorteils

[Tarif buchen](#)



Tarif ohne Handy    Tarif mit Handy    Tarifdetails

**Paketpreis**

**39,95 €\***

**Im Tarif inbegriffen:**

- Telefon-Pakrate ins dt. Vodafone-Netz
- 60 Minuten in alle dt. Netze
- 3.000 SMS und 1.500 MMS ins dt. Vodafone-Netz verschicken
- unbegrenzt im mobilen Internet surfen
- unbegrenzt E-Mails auf dem Handy versenden und empfangen

Ihr Online-Vorteil bei Neuvertrag: einen Online-Vorteil Ihrer Wahl aussuchen.    \* monatlicher Paketpreis bei Online-Bestellung und Nutzung des 5 € Online-Vorteils

[Tarif buchen](#)

```

1 <!--IoRangeNoRedDotMode-->
2 <script type="text/javascript">
3   $(function() {
4     $('#ID<%infoPageID%>').tabs({fxFade: <%optionTabFade%>, fxSpeed: 'fast' });
5   });
6 </script--><!--/IoRangeNoRedDotMode-->
7 <div id="ID<%infoPageID%>" class="divTabbedNavigation">
8   <!--IoRangeNoRedDotMode-->
9     <ul>
10      <!--IoRangeList-->
11      <!--IoRangeRedDotMode--><!-- <%listNavigationTabs%> --><!--/IoRangeRedDotMode-->
12      <li><a href="#ID<%infoPageID%>"><%infoPageTitle%></a></li>
13    </ul>
14  <!--/IoRangeNoRedDotMode-->
15  <%containerNavigationTabs%>
16  <br class="floatNone" />
17 </div>

```



Tarif ohne Handy    Tarif mit Handy    **Tarifdetails**

**Paketpreis**

**39,95 €\***

**Im Tarif inbegriffen:**

- Telefon-Patrate ins dt. Vodafone-Netz
- 60 Minuten in alle dt. Netze
- 3.000 SMS und 1.500 MMS ins dt. Vodafone-Netz verschicken
- unbegrenzt im mobilen Internet surfen
- unbegrenzt E-Mails auf dem Handy versenden und empfangen

Ihr Online-Vorteil bei Neuvertrag: einen Online-Vorteil Ihrer Wahl aussuchen.    \* monatlicher Paketpreis bei Online-Bestellung und Nutzung des 5 € Online-Vorteils

**Tarif buchen**

**containerContent**

- Tabs Vertrieb Enterprise**
  - [www.vodafone.de](http://www.vodafone.de) / unternehmen Berechtigungspaket
  - 
  - containerNavigationTabs**
    - Video**
    - Kanäle**
    - Team**
    - Karrieren**
    - Vergütung**
    - Erfahrungen**
    - Anforderungen**
    - FAQs**
    - listNavigationTabs >>> containerNavigationTabs**








Formulare Selectors Unobstrusiv Animation  
Accordion Calendar  
CSS Ajax Tabs Slider Effects Attributes  
Login Dialoge  
jQuery.com Autocomplete  
Drag & Drop Theming UI Progressbar  
Manipulation  
Browser Compatibility Events Plugins Utilities













WSM (RedDot) Erweiterungen  
Besser gut integriert, als nur gut programmiert





















Technologie


















Datenhaltung


















Features
















Doch oft denkt man  
nicht an eine ...


















Intuitive Oberfläche
















Verständliche Hilfe


















Einfache Konfiguration
















... und nicht zu  
vergessen ...


















... die Anwender!




















# Beispiele









OPEN TEXT  
Web Site Management

Reset User Password  
Version 1.0.0.3  
(beta)

**Bitte tragen Sie Ihren CMS-Benutzernamen ein:**

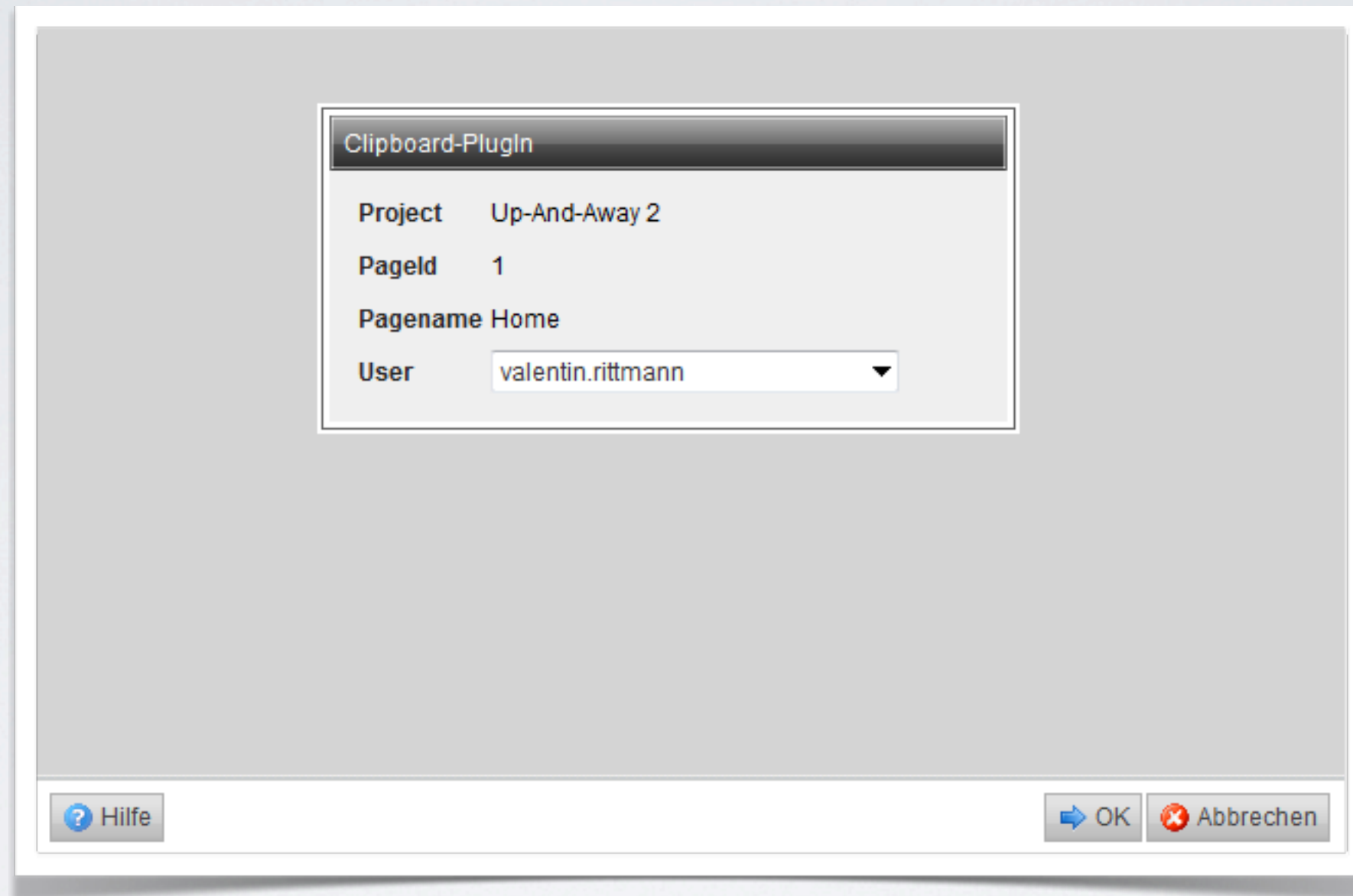
Neues Password anfordern

© 2010 developed by addmore for Vodafone

















<reddot:cms>

WSM (RedDot) RenderTags  
Lösungen die einiges leichter machen





# Beispiele



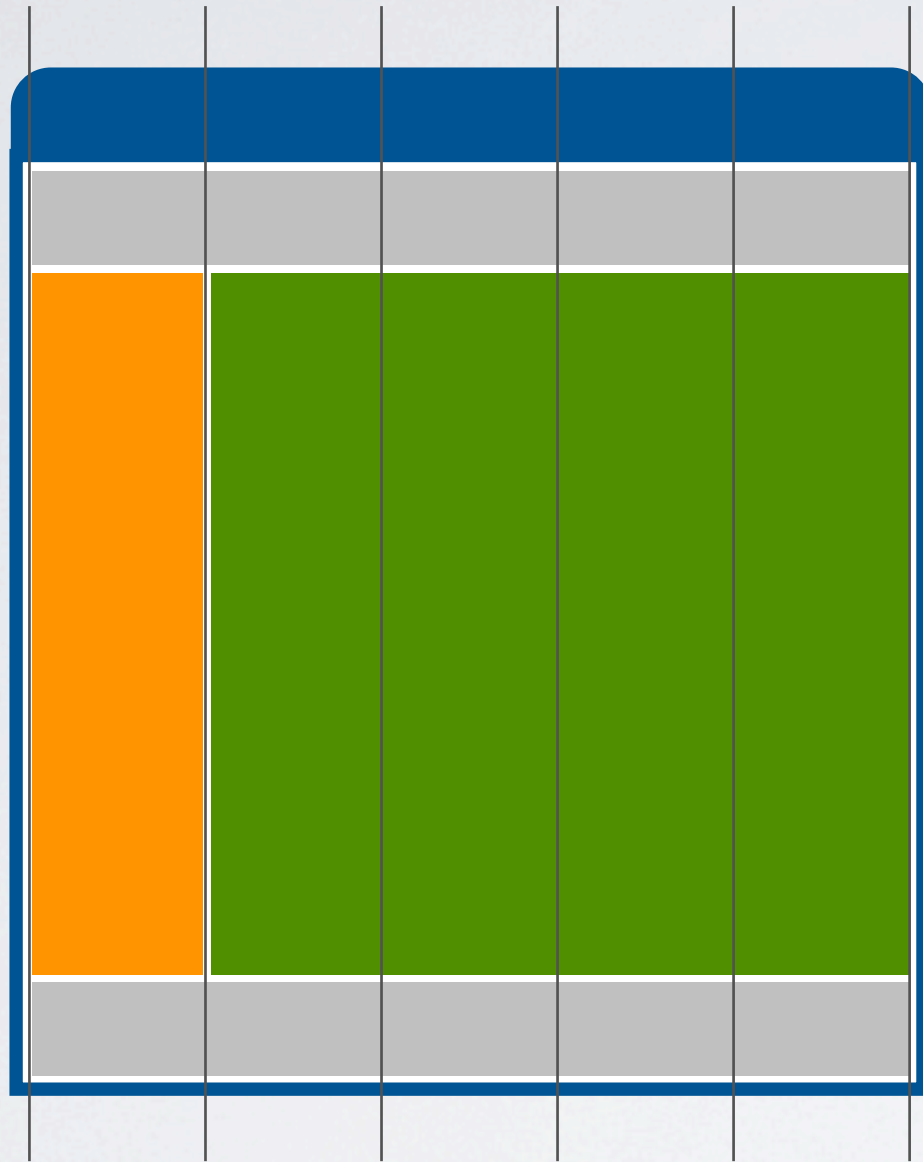




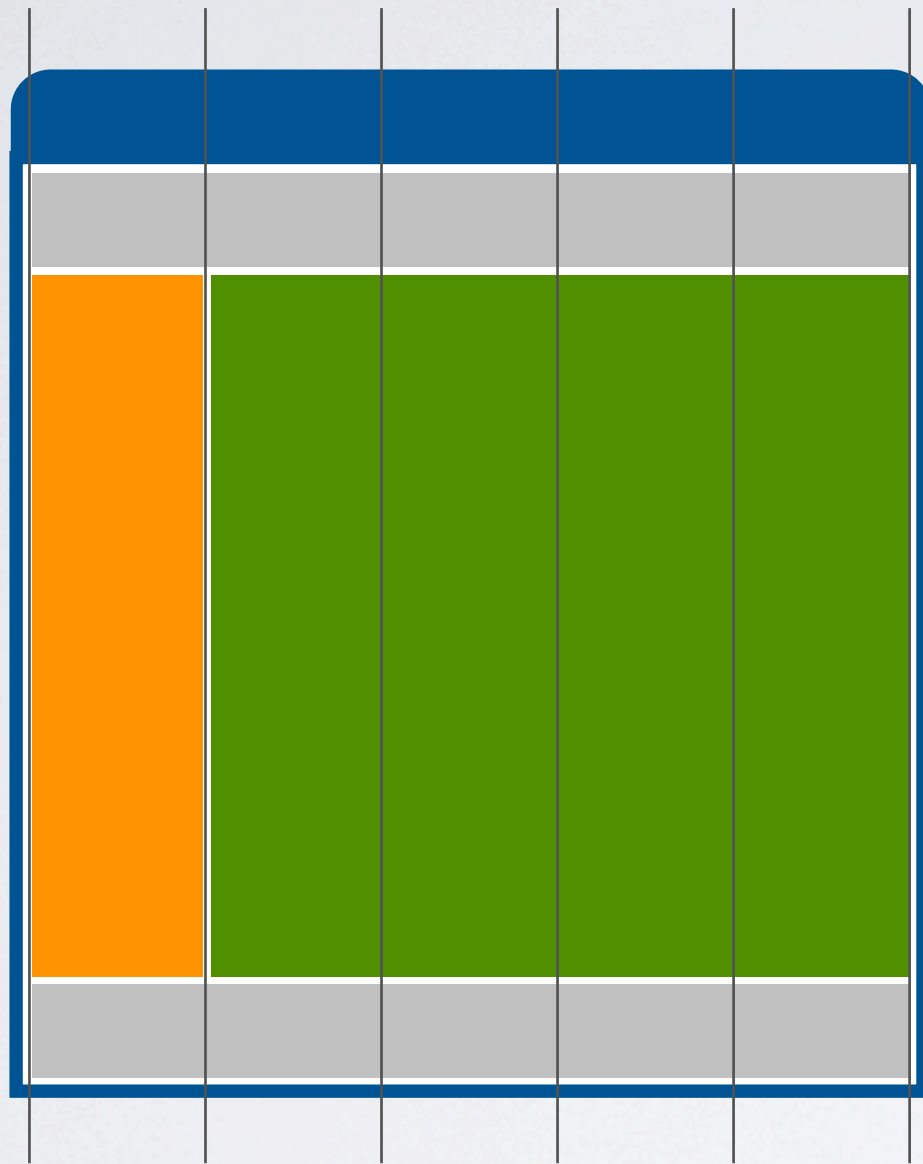
Seitenlayout flexibel ändern  
innerhalb einer Basisseite



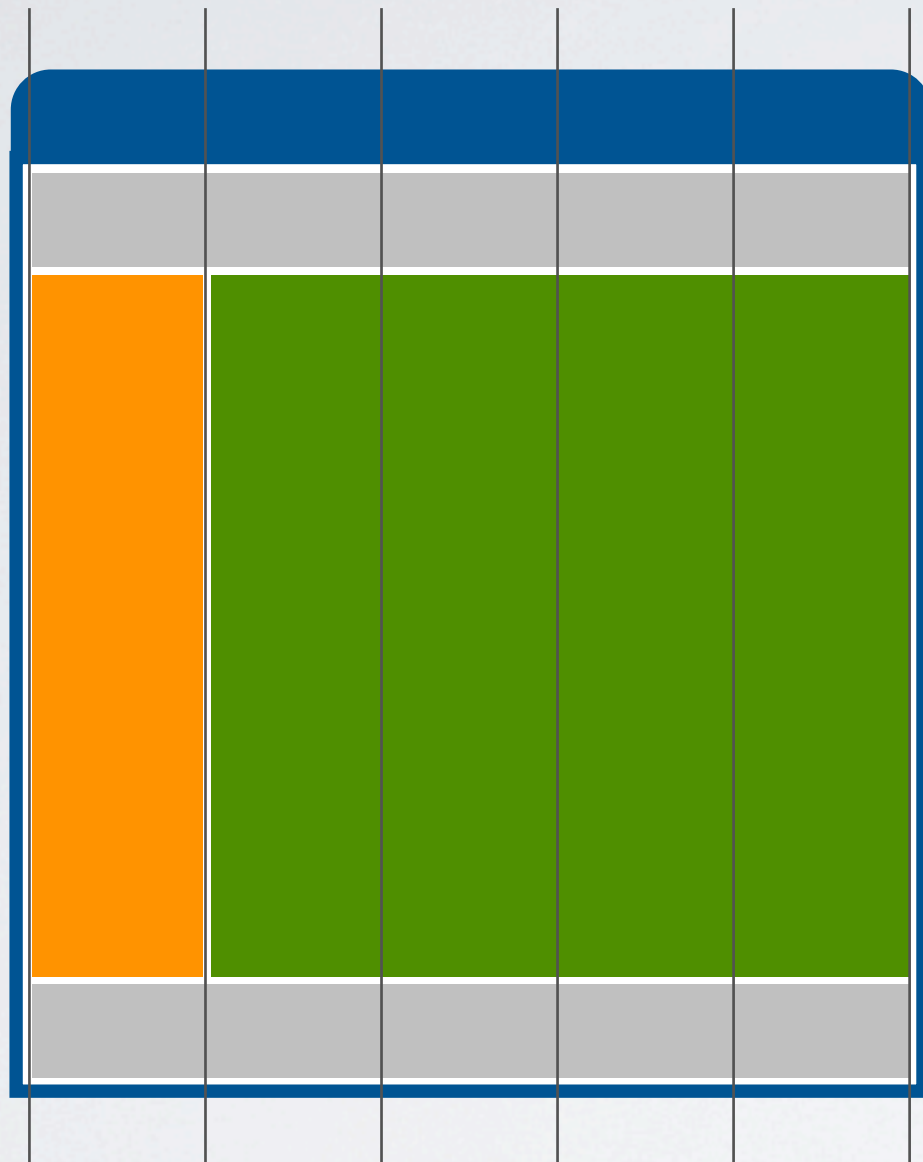









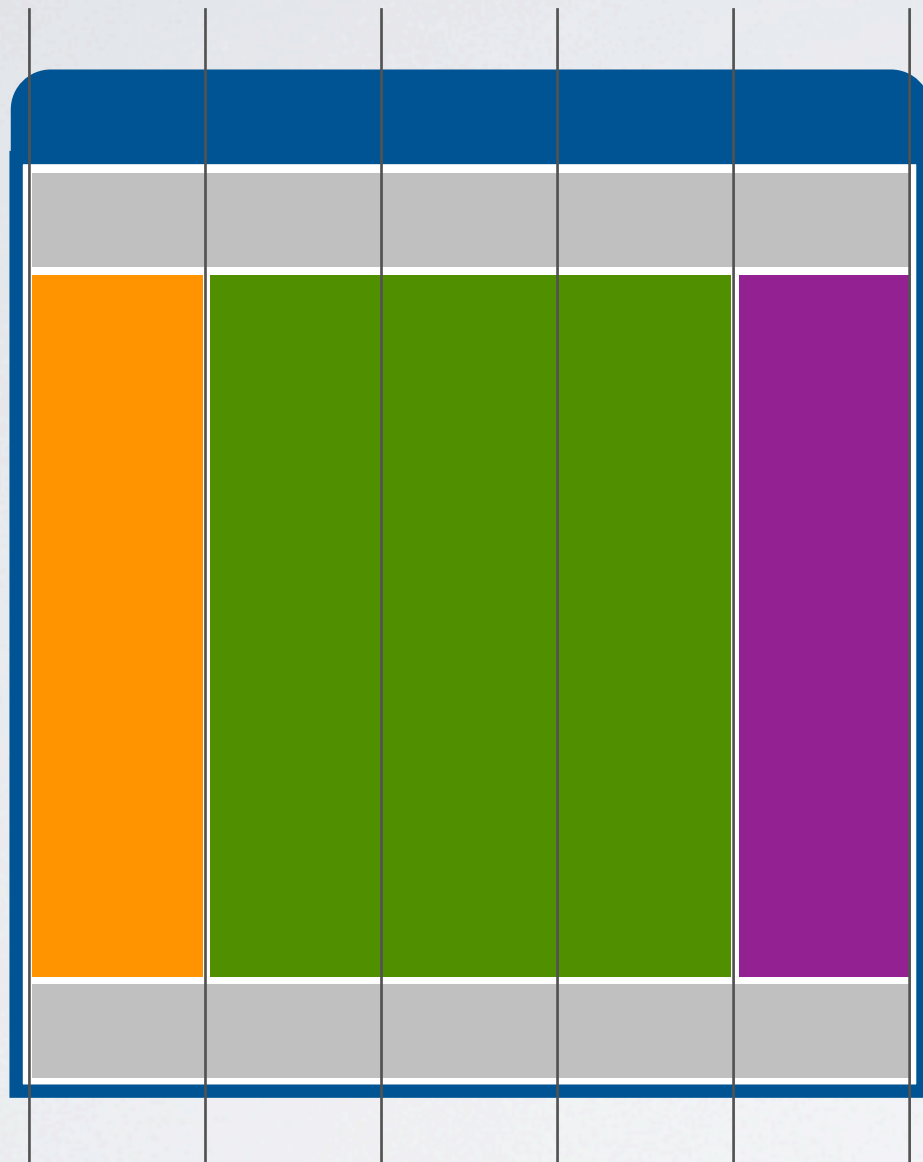
Optionsliste



Optionsliste

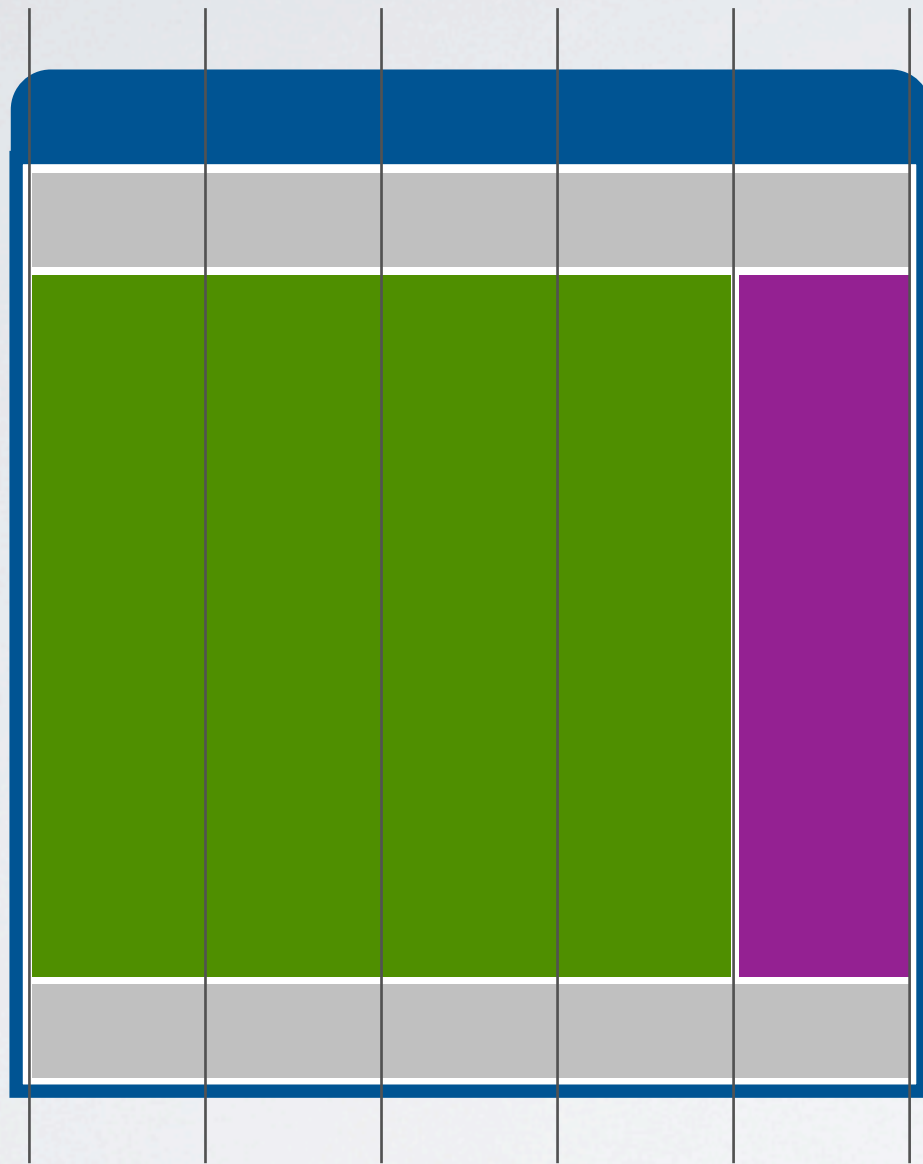




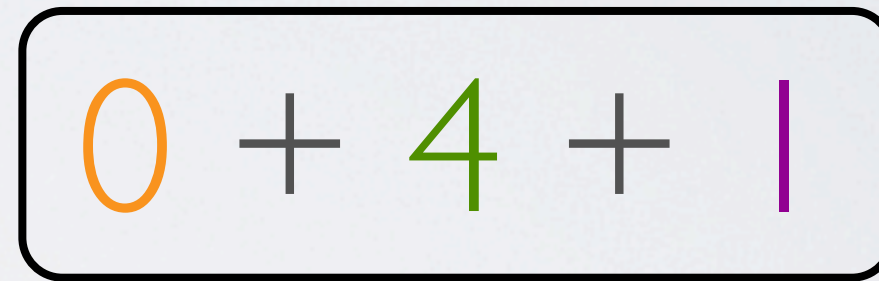


Optionsliste





Optionsliste









Content-Module fragen,  
bei der Basisseite, Einstellungen ab

















Schalter (Optionsliste)










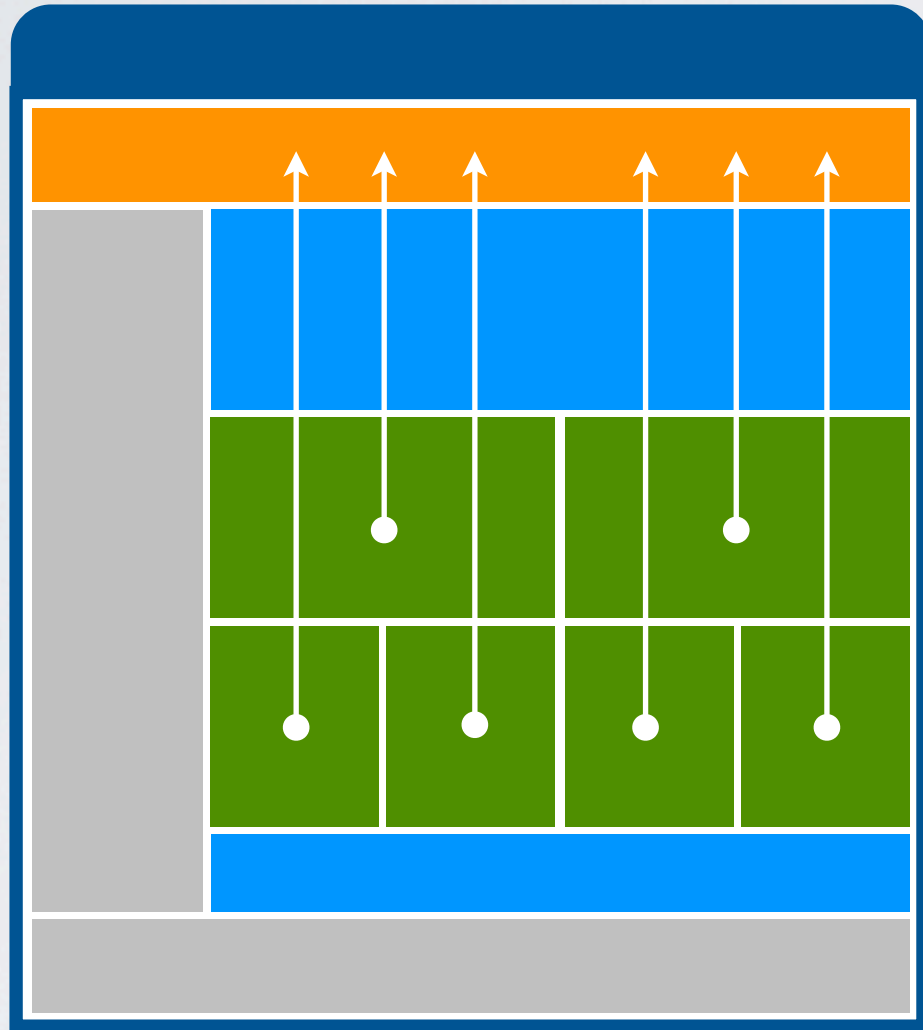


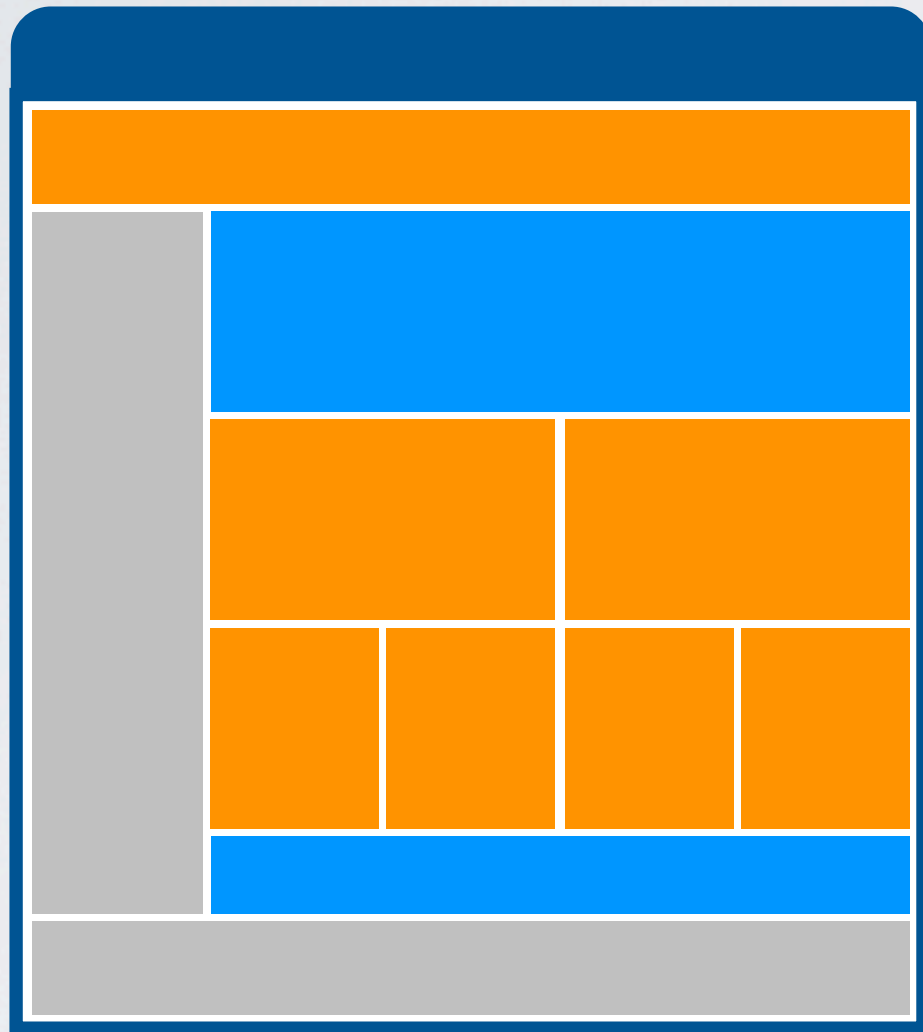
→ Schalter (Optionsliste)



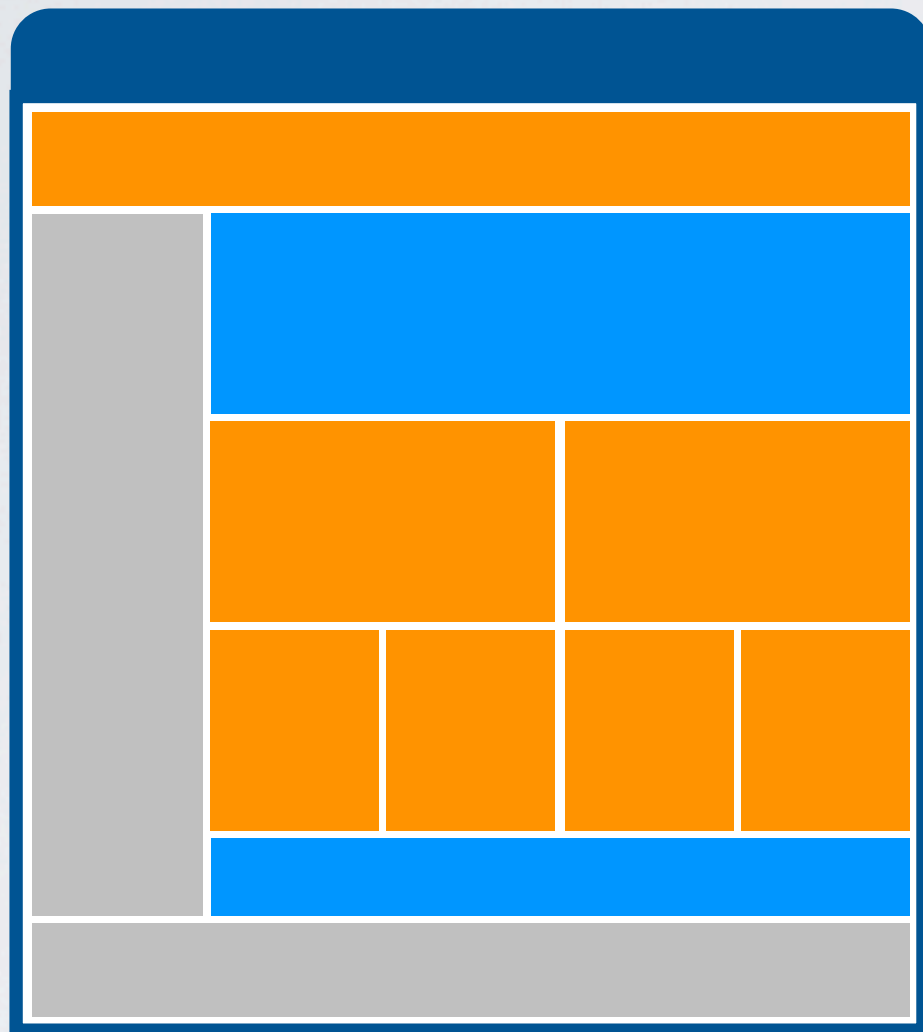
→ Schalter (Optionsliste)












Schalter (Optionsliste) inaktiv










Die Navigation einer anderen  
Seite übernehmen und anzeigen










































- Optionsliste  
+ Strukturliste mit Verweis  
+ PageGUID von Folgeseite









# Zentrale JS/CSS Ablage & Pflege im CMS (inkl. Debug-Mode)

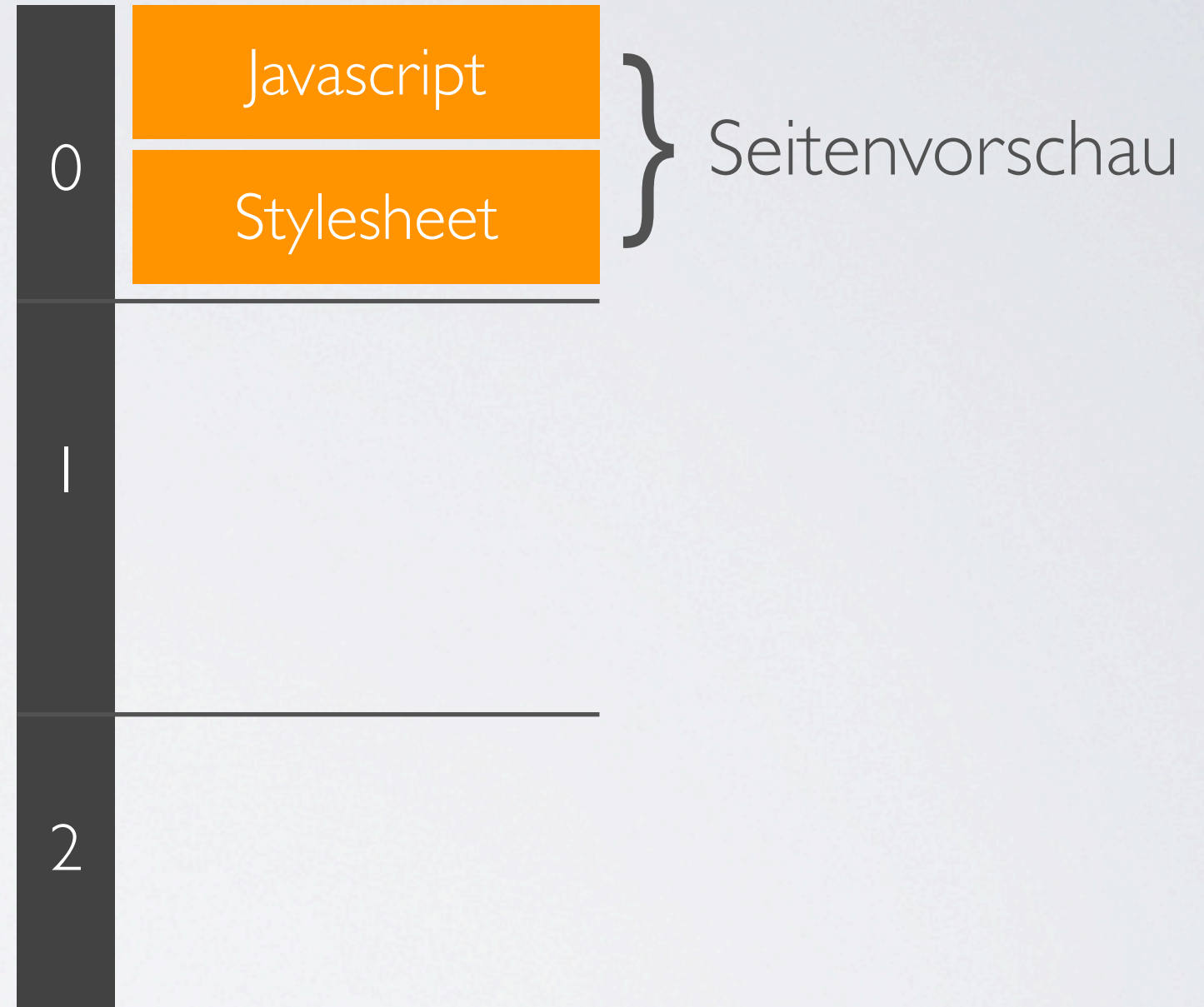




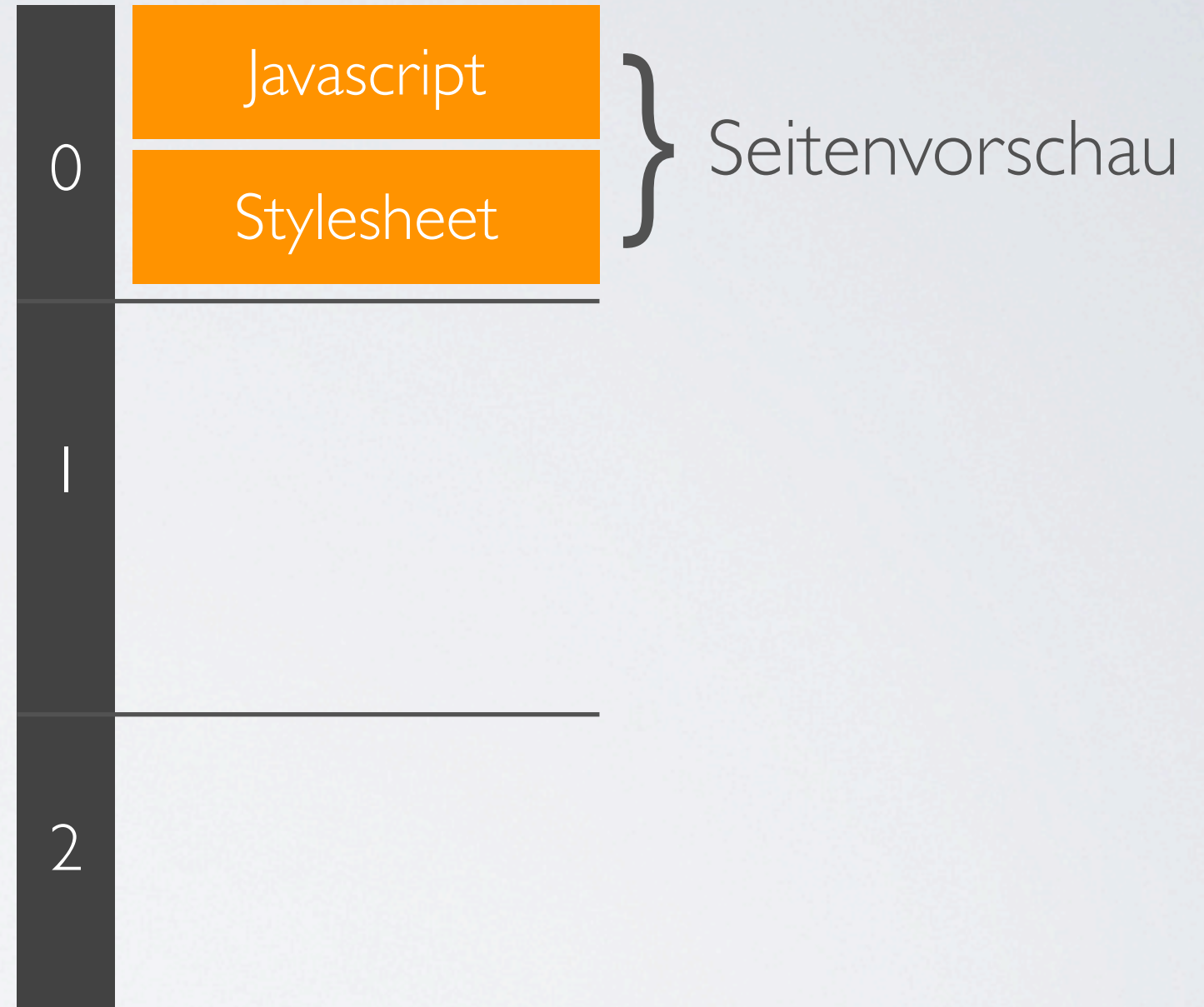






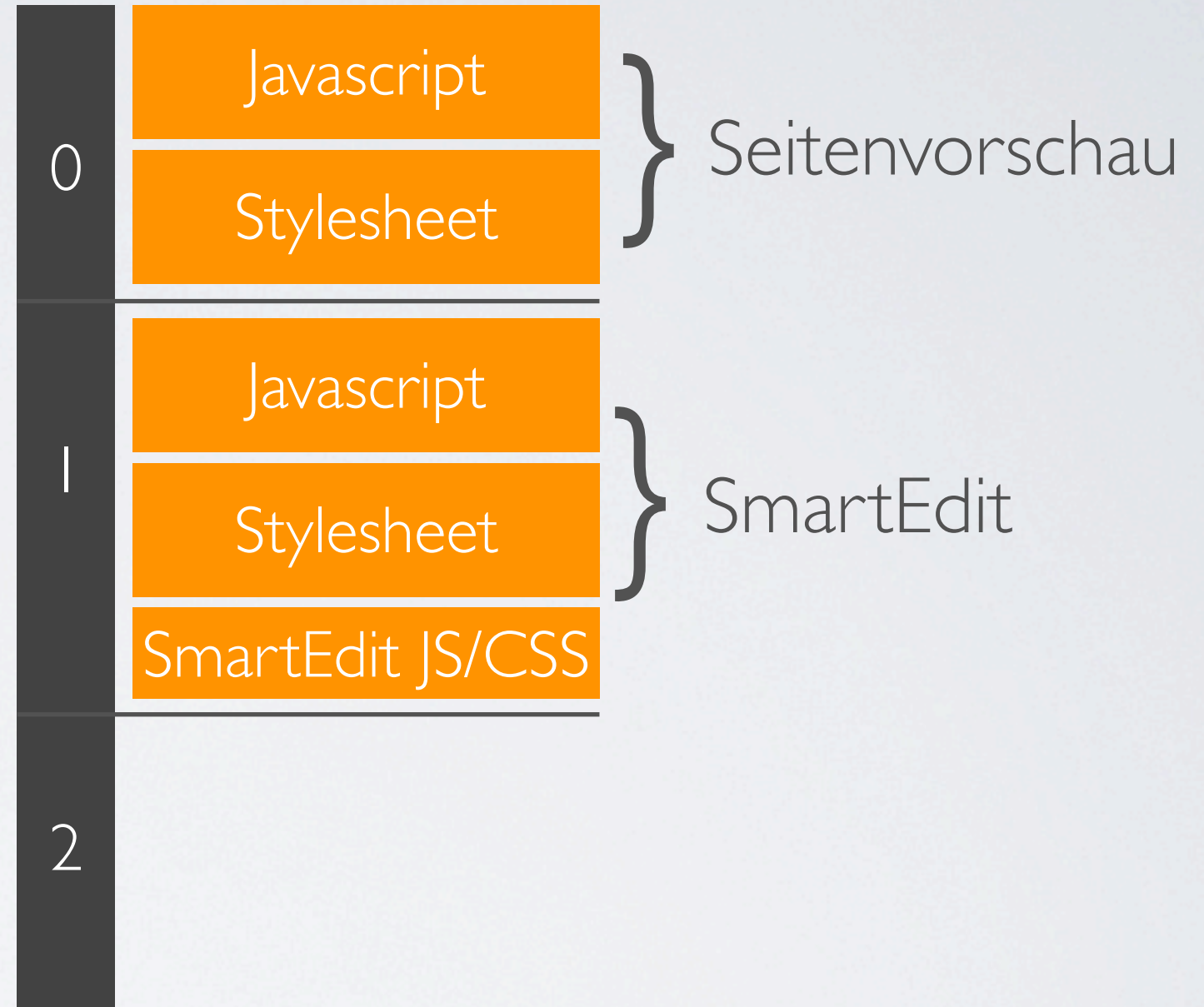




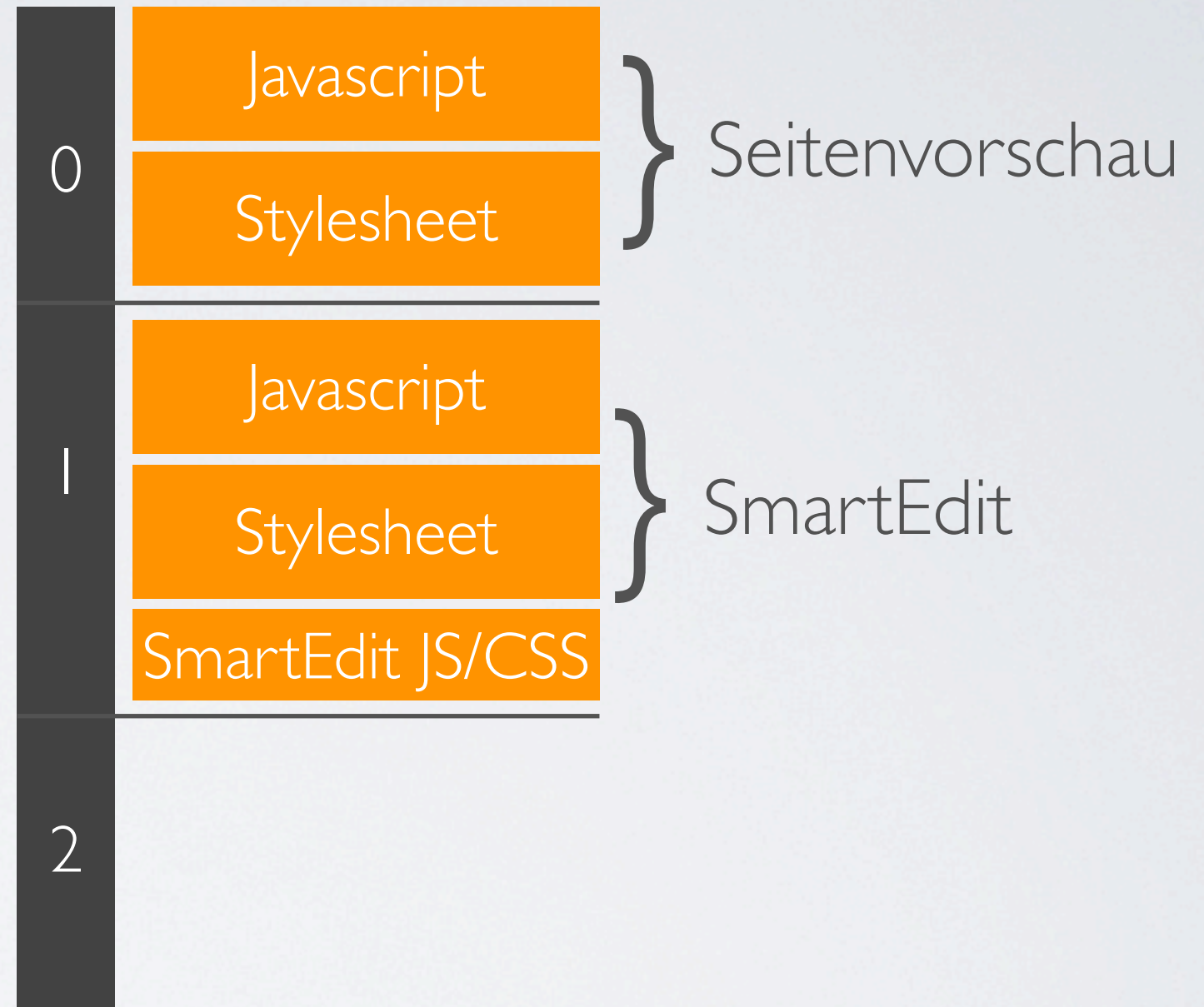






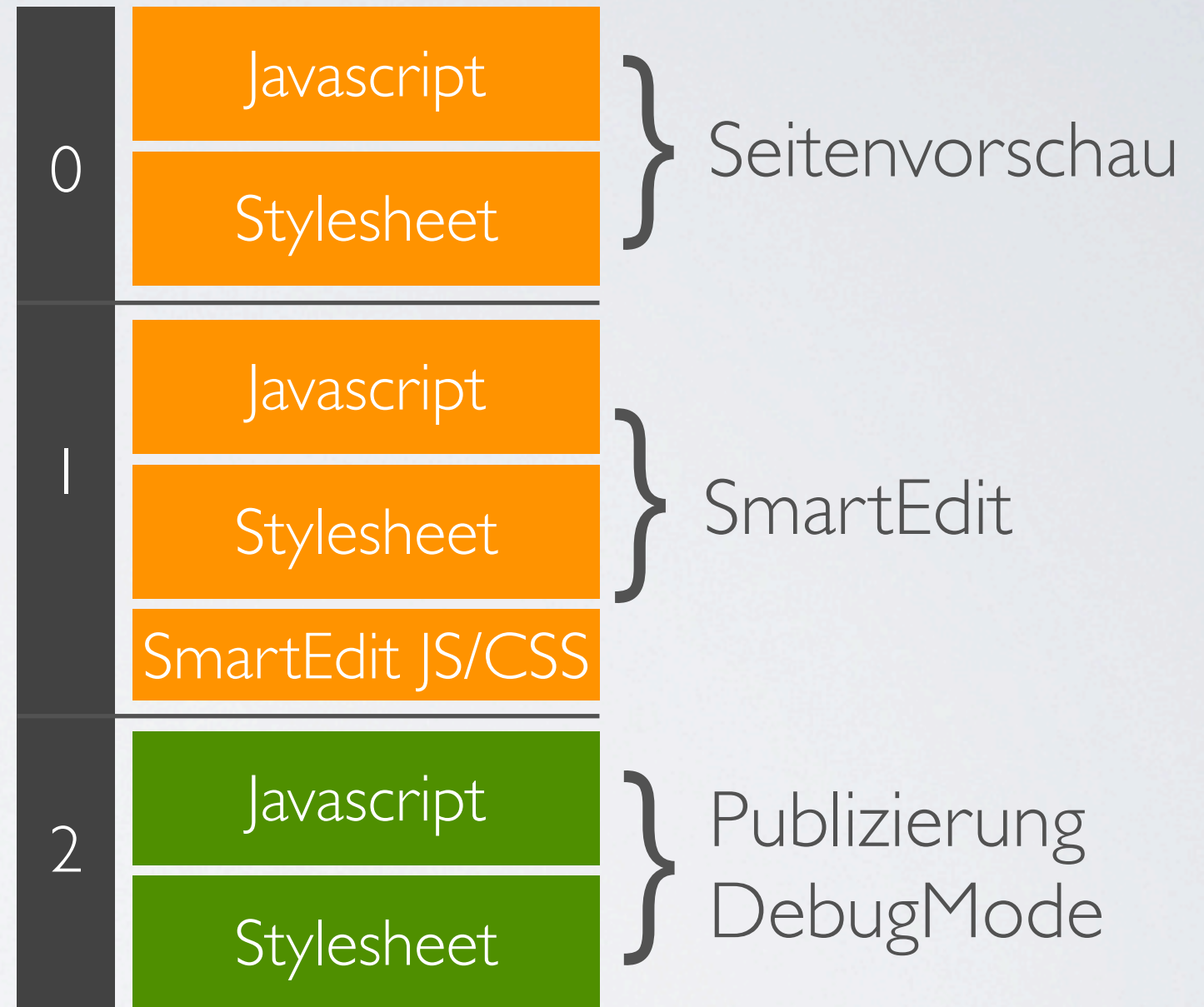


















One more thing...







CDATA innerhalb von  
RenderTags funktioniert doch...









<![CDATA[Inhalt]]>

<![CDATA[Inhalt]]>



<![CDATA[Inhalt]]>



```
<reddot:cms>  
  <htmltext><![</htmltext>  
  <htmltext>CDATA[Inhalt]</htmltext>  
  <htmltext>]></htmltext>  
</reddot:cms>
```







Danke



