

CREATE.


MANAGE.

PUBLISH.

CREATE.

MANAGE.

PUBLISH.



Die Integrationslösung für RedDot Web-CMS und Across Language Server

RedDot User Group am 16. Juni 2008 in Erfurt, Reinhard Lindner

Wir sind die Spezialisten im Bereich Product-Content-Management

Integrationslösungen für Content-Management

- Über 13 Jahre mit führenden Produkten am Markt etabliert
- Standort Hannover, Kunden D-A-CH, User weltweit
- Zielgruppe: International tätiger Mittelstand

Leistungen

- Beratung und Konzeption
- Standardlösungen
- Kundenspezifische Anpassungen
- Nutzung weltweiter Software-Standards.



lindner software & consulting GmbH - Leistungen

Software

- **eXm:CONTENTBAS**
 Produktinformations-Management
E

- Präsentations-Management
PRESman

- Brand-Management
CORPLATES

- Across Integration in RedDot CMS


Consulting

- **Integrationslösungen für Enterprise Content Management**

- Implementierung von Übersetzungsworkflows


- Design & Implementierung von Web Plattformen


- Office-Integration und Datenbank-Lösungen


- Database-Publishing/Print on Demand


Auszug aus unserer Referenzliste

Miele

e.on



Die Bahn



STIEBEL ELTRON
Technik zum Wohlfühlen

WAGO[®]



LIEBHERR

SCHÜCO

OBO
BETTERMANN



JÄGER
Gummi und Kunststoff

CREATE.


MANAGE.

PUBLISH.

CREATE.

MANAGE.

PUBLISH.



Integration RedDot CMS und Across Language Server

Vorhandene Systeme



Getrennte Workflows



Erstellung der Web-Inhalte in RedDot Web-CMS



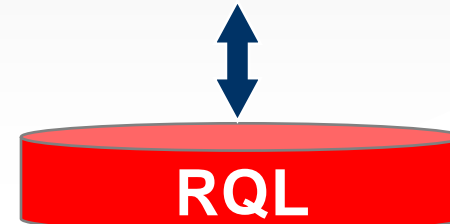
Erstellung Übersetzungen in Across Language Server

crossDot verbindet die Workflows



Überblick

 **crossDot**



Möglichkeiten

1. Alignment

Von vorhandenen Inhalten aus RedDot Web-CMS

2. Übersetzen in Across

Across Language Server als zentrale Plattform für Sprachressourcen und Übersetzungsprozesse mit automatischem Daten-Austausch aus RedDot Web-CMS

3. Übersetzen in RedDot Web-CMS

Direkt mit crossDot Web Desk

Darstellung der Mitarbeiter in ...



... RedDot Web-CMS

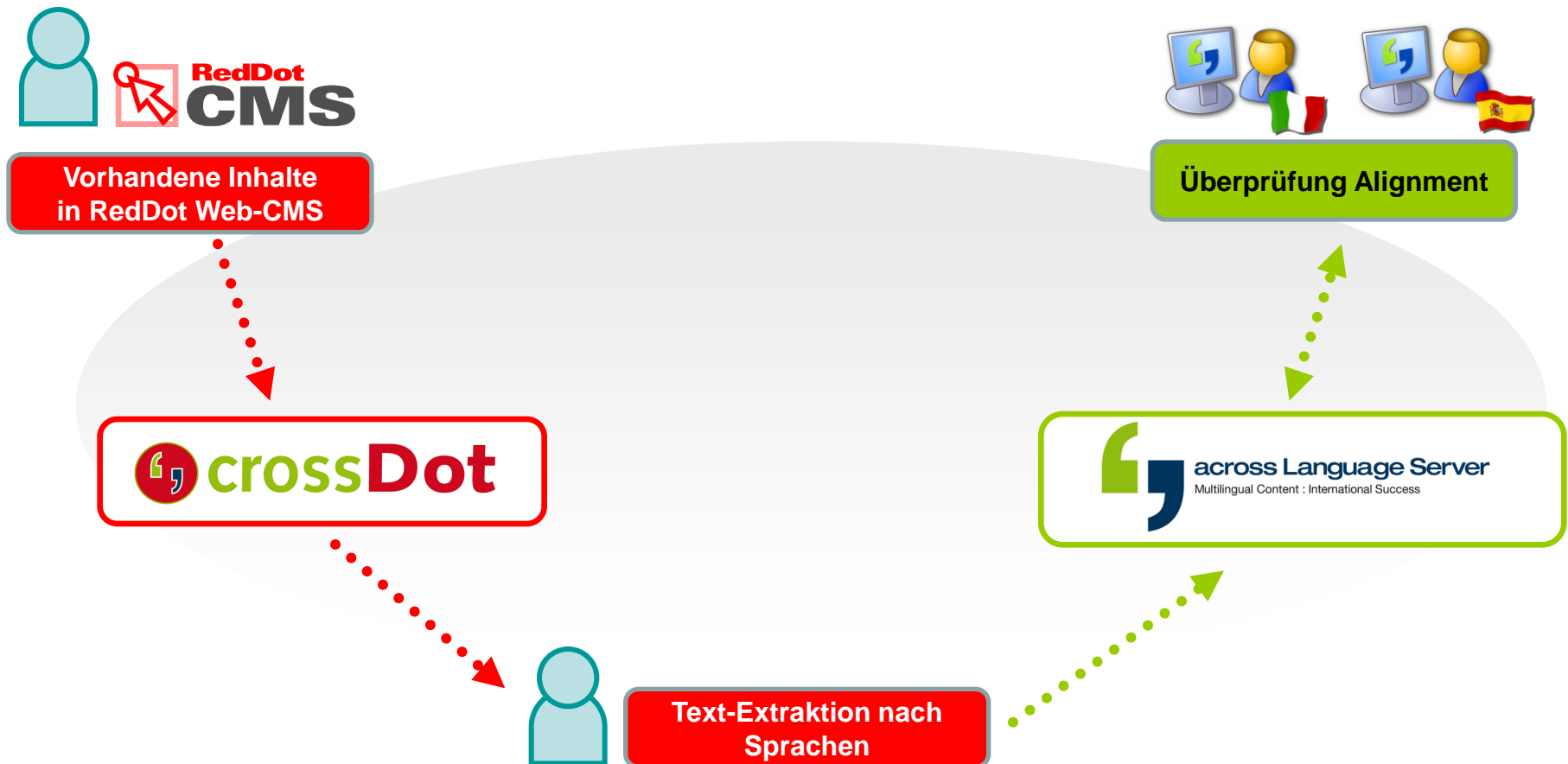


... crossDot

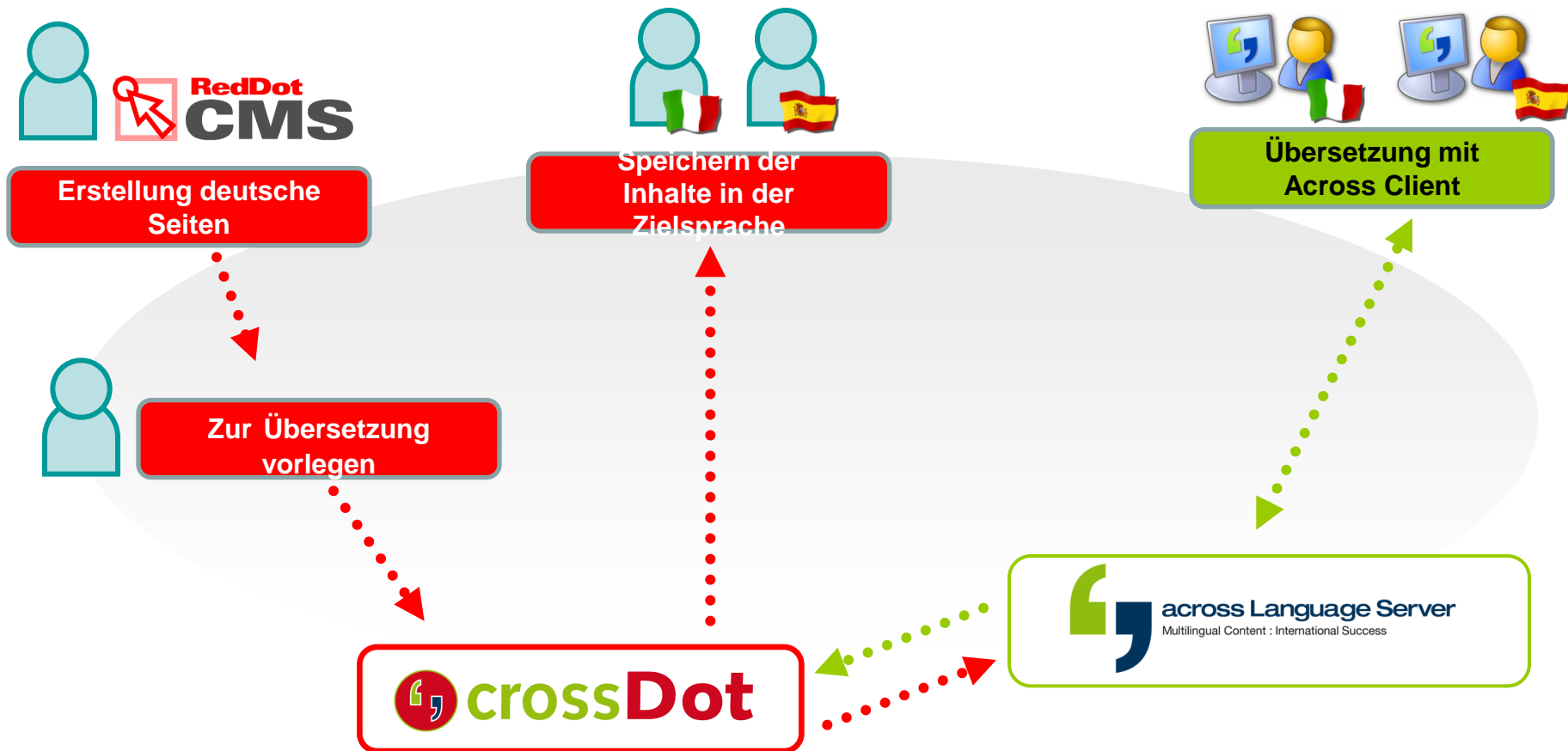


... Across Language Server

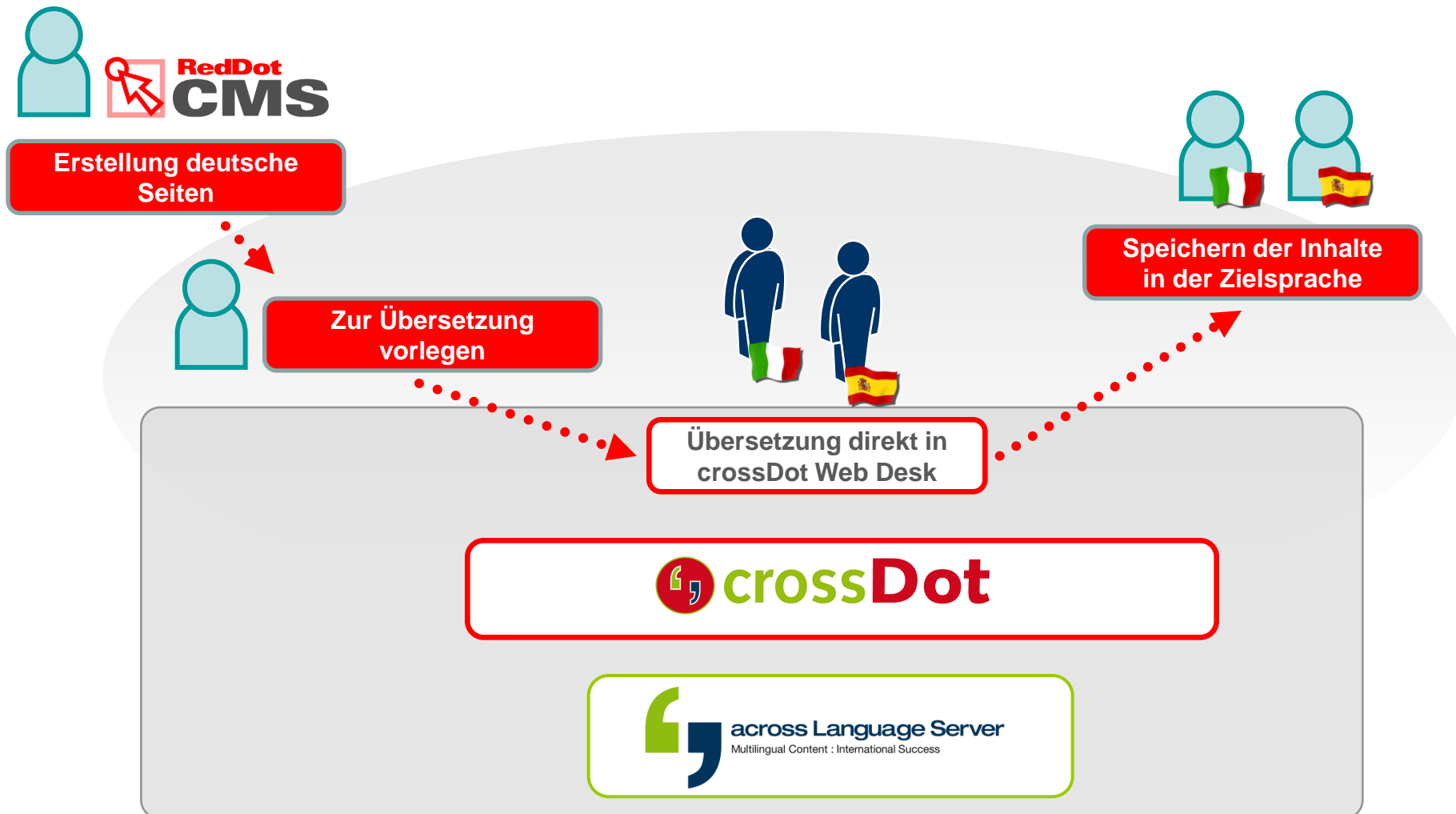
Alignment



Übersetzen in Across



Übersetzen in RedDot Web-CMS



CREATE.


MANAGE.

PUBLISH.

CREATE.

MANAGE.

PUBLISH.



Live Präsentation crossDot

Beispiele

1. RedDot Translation Editor

1. RedDot Standard für Übersetzung von Web-Seiten

2. Web ToolBox

1. Edit Content
2. Submit for translation

3. RQL ToolBox

1. RQL Console
2. Project tree, Pages lists, Content Classes lists
3. Actions
4. Export/Import (Excel)

4. crossDot Alignment

5. crossDot Einchecken

6. crossDot Web Desk



7. Fragen

Vielen Dank für Ihre Aufmerksamkeit

Dipl.-Ing. Reinhard Lindner
Geschäftsführer lindner software & consulting GmbH